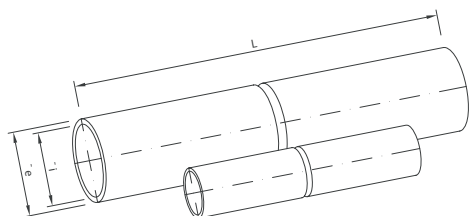


TESTATE PER FILTRI CON VALVOLE MANUALI

Codice	Descrizione
IS101	Testa valvola manuale 2"1/2 - attacchi In-Out 1" - per tubo distr. dia. 27 mm (completa di ugello sott. e tubo distr. e filtro di fondo)
IS105	Testa valvola manuale 4" - attacchi In-Out 2" - per tubo distr. diam. DN 50 (completa di ugello sottovalvola, tubo distr. e filtro di fondo)



UG-P



ADS-27



D8-27

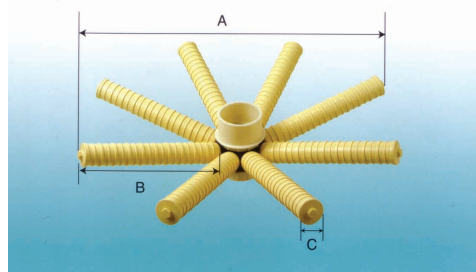


D8-50

TUBO DISTRIBUTORE, UGELLI E CREPINE PER ADDOLCITORI

Codice	Descrizione
ADS27	Crepina sottovalvola per tubo diam. 27
ADS32	Crepina sottovalvola per tubo diam. 32
ADS50	Crepina sottovalvola per tubo diam. 50
TB27	Tubo distributore da 27 mm (mt. 1,5)
TB32	Tubo distributore da 32 mm (mt. 1,5)
TB50	Tubo distributore da 50 mm (mt. 1,5)
D8-27	Ugello di fondo per tubo diam. 27
D8-32	Ugello di fondo per tubo diam. 32
D8-50	Ugello di fondo per tubo diam. 50
UG-P025-15-16WL50	Ugello fil. 15/16 L:50mm
UG-NPA15-16	Dado fil. 15/16" W


IS405




RAGGIERE PER SERBATOI CON ATTACCHI LATERALI

Codice	Descrizione
IS306	Ragiera completa att. sup. 50mm a 6 bracci per bombole da 24" (diam. 600 mm)
IS307	Ragiera completa att. sup. 50mm a 6 bracci per bombole da 30" (diam. 750 mm)
IS403	Ragiera completa att. sup. 80mm a 8 bracci per bombole da 36" (diam. 900 mm)
IS404	Ragiera completa att. sup. 80mm a 8 bracci per bombole da 40" (diam. 1000 mm)
IS405	Ragiera completa att. sup. 80mm a 8 bracci per bombole da 48" (diam. 1200 mm)
IS407	Ragiera completa att. sup. 80mm a 8 bracci per bombole da 63" (diam. 1600 mm)

IS311



IS320



RAGGIERE PER BOMBOLE 4" TOP 4" BOTTOM

Codice	Descrizione
IS311	Distributore inferiore e/o superiore per bombole bottom mount 4", Gomito In - Out 2"
IS315	Ragiera completa a 6 bracci per bombole bottom mount 4" diam. 18"-21" (450 - 550mm) - Gomito Out 2"
IS319	Ragiera completa a 6 bracci per bombole bottom mount 4" diam. 24" (600mm) - Gomito Out 2"
IS320	Ragiera completa a 6 bracci per bombole bottom mount 4" diam. 30" (750mm) - Gomito Out 2"
IS321	Ragiera completa a 6 bracci per bombole bottom mount 4" diam. 36" (900mm) - Gomito Out 2"